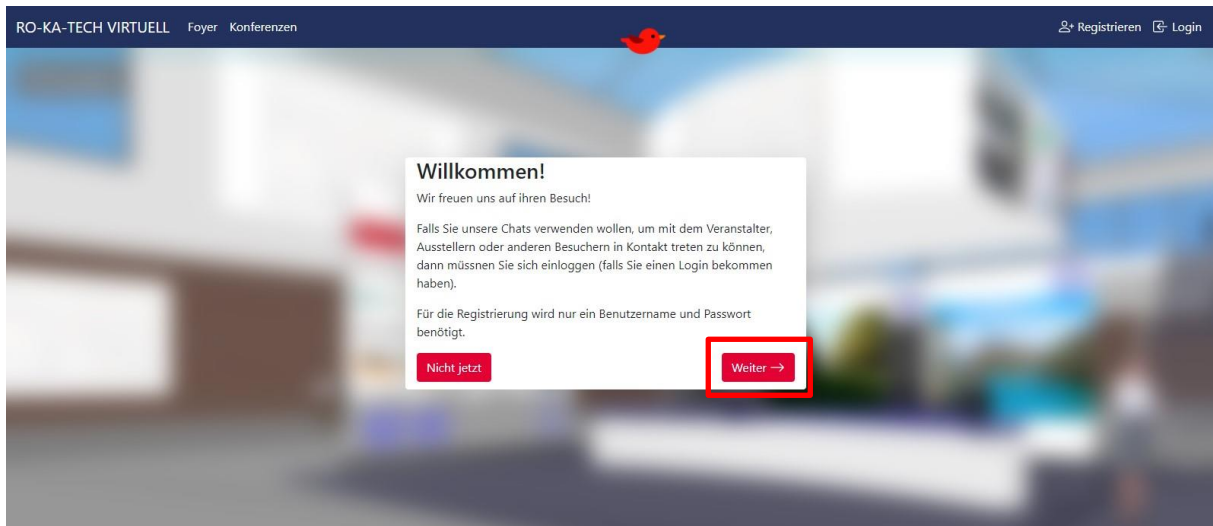




## Wie kommuniziere ich mit einem Aussteller?

Nur registrierte Besucher können mit dem Veranstalter und den Ausstellern kontakt über das Chat- und Videochatsystem aufnehmen!

### 1. Ab 15.03.2021 [www.rokatech3d.de](http://www.rokatech3d.de) besuchen



### 2. Als Besucher registrieren

Zur Registrierung benötigen Sie nur einen Namen, ein Passwort und Ihre E-Mail-Adresse. Wir empfehlen sich mit einem Klarnamen zu registrieren. Das erleichtert die Kommunikation mit dem Aussteller.

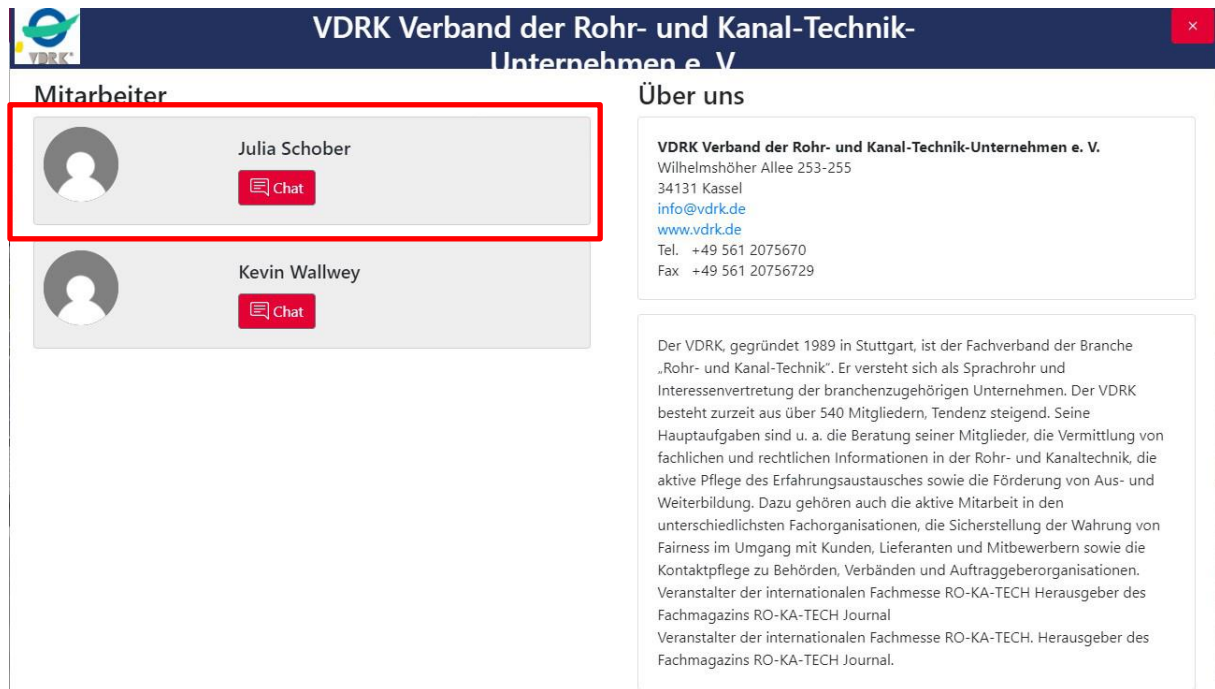
Haben Sie sich bereits registriert, so können Sie sich jederzeit mit Ihren Daten einloggen.

Login	Registrierung
<p>Sie haben einen Login?</p> <p>Dann loggen Sie sich bitte ein, damit ihre Einstellungen geladen werden können.</p> <p><a href="#">Ich bin ein Mitarbeiter</a></p> <p>Benutzername</p> <input type="text"/>	<p>Name *</p> <input type="text" value="Max Mustermann"/>
<p>Falls Sie ein Zugangsticket im Ticketshop erworben haben, können Sie dessen Zugangsdaten verwenden</p> <p>Passwort</p> <input type="password"/>	<p>Passwort *</p> <input type="password" value="..."/>
<input type="button" value="Login"/>	<p>Passwort (Wiederholung) *</p> <input type="password" value="..."/>
	<p>E-Mail</p> <input type="text" value="max.mustermann@muster.de"/>
	<p>Optional. Wird benötigt, falls Sie ihr Passwort zurücksetzen möchten.</p> <input type="button" value="Registrieren"/>



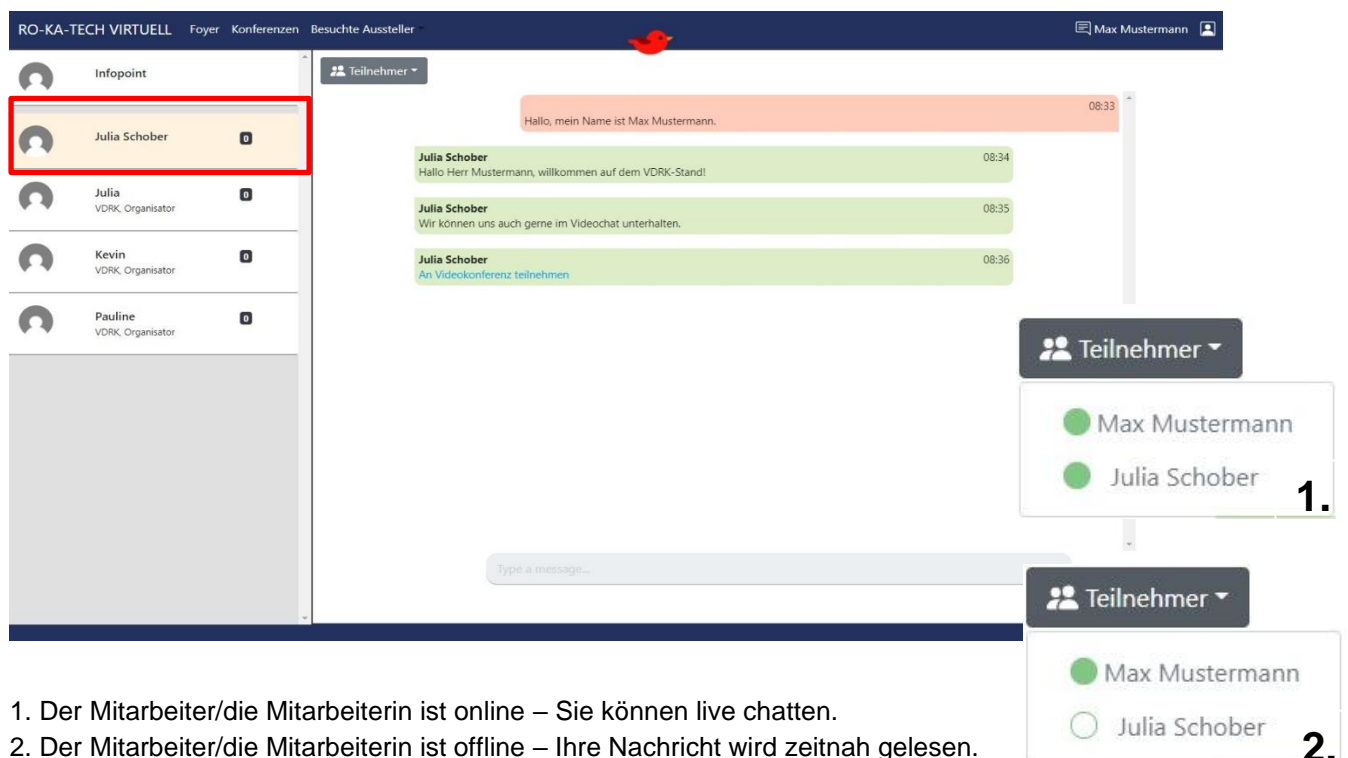
## 5. Mitarbeiter auswählen

Der Aussteller registriert alle Mitarbeiter/innen die dem Besucher zur Verfügung stehen sollen („Standpersonal“). Wählen Sie einen Mitarbeiter/eine Mitarbeiterin aus. Klicken Sie auf das Chat-Symbol.



The screenshot shows the VDRK website interface. On the left, under the heading "Mitarbeiter", two employee cards are visible: "Julia Schober" and "Kevin Wallwey". Each card has a profile picture and a red "Chat" button. The "Julia Schober" card is highlighted with a red border. On the right, under the heading "Über uns", there is a section for "VDRK Verband der Rohr- und Kanal-Technik-Unternehmen e. V." with contact information: Wilhelmshöher Allee 253-255, 34131 Kassel, info@vdrk.de, www.vdrk.de, Tel. +49 561 2075670, Fax +49 561 20756729. Below this is a paragraph of text describing the VDRK organization.

Es öffnet sich ein Chatfenster und Sie können dem Mitarbeiter/der Mitarbeiterin eine Nachricht senden. Der Infopoint sowie drei Mitarbeiter/innen des Organistors werden in der Kontaktliste standardmäßig angezeigt. Der Verlauf bleibt erhalten und Sie können diesen jederzeit nachlesen (ähnlich wie bei Messengern).



The screenshot shows the chat interface. On the left, there is a contact list with "Infopoint" and three employees: "Julia Schober", "Julia VDRK Organisator", "Kevin VDRK Organisator", and "Pauline VDRK Organisator". The "Julia Schober" contact is highlighted with a red border. The main chat area shows a conversation: "Hallo, mein Name ist Max Mustermann." (08:33), "Julia Schober: Hallo Herr Mustermann, willkommen auf dem VDRK-Stand!" (08:34), "Julia Schober: Wir können uns auch gerne im Videochat unterhalten." (08:35), and "Julia Schober: An Videokonferenz teilnehmen" (08:36). On the right, there are two participant lists. The top one shows "Max Mustermann" and "Julia Schober" with a "1." next to it. The bottom one shows "Max Mustermann" and "Julia Schober" with a "2." next to it.

1. Der Mitarbeiter/die Mitarbeiterin ist online – Sie können live chatten.
2. Der Mitarbeiter/die Mitarbeiterin ist offline – Ihre Nachricht wird zeitnah gelesen.



## 6. Der Mitarbeiter lädt Sie zu einem Videochat ein

Um an der Videokonferenz teilnehmen zu können benötigen Sie eine Webcam, Lautsprecher und ein Mikrofon. Eine Software müssen Sie hierfür nicht downloaden.

